

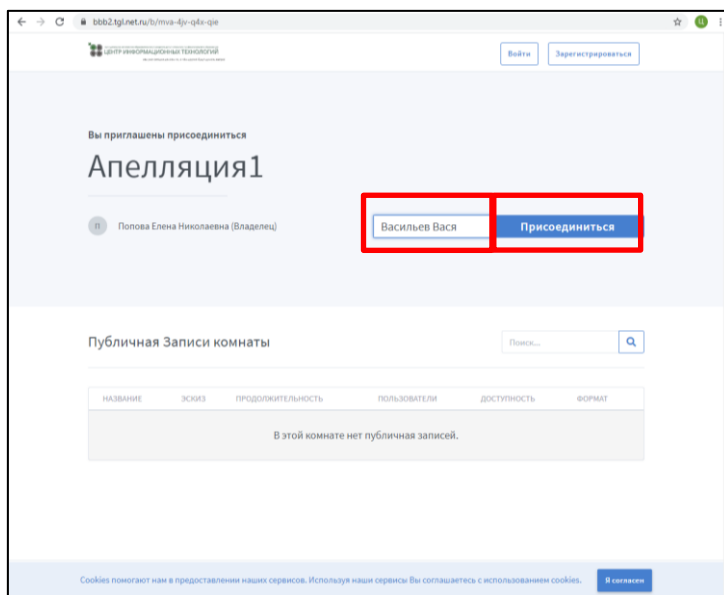
Инструкция для участников дистанционных заседаний апелляционной комиссии

Заседания апелляционной комиссии будут проводиться в дистанционном режиме.

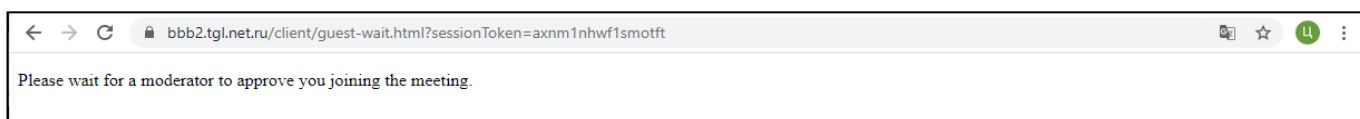
Для участия в заседании апеллянту необходимо иметь компьютер с выходом в интернет, оснащенный веб-камерой, микрофоном и динамиками (наушниками).

1. Пройдите в комнату вебинара по направленной Вам ссылке за 3 минуты до времени рассмотрения Вашей апелляции.

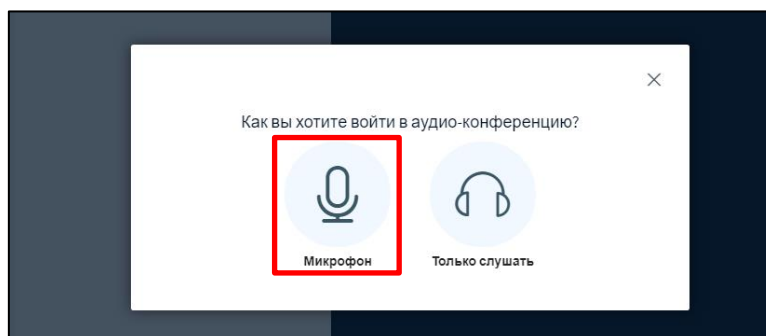
2. В открывшемся окне напишите свою Фамилию и Имя и нажмите кнопку «Присоединиться».



3. На экране появится надпись «Please wait for a moderator to approve you joining the meeting» (Подождите, пока модератор одобрит ваше присоединение к собранию).



4. Когда подойдет время рассмотрения Вашей апелляции и/или закончится предыдущая апелляция, эксперт присоединит Вас к апелляционной web-комнате. До того, как Вы присоединитесь к web-комнате, система предложит проверить работоспособность Вашего микрофона. Необходимо выбрать «**Микрофон**».



Пользовательский интерфейс

The screenshot shows a web browser window with the BigBlueButton interface. A green box at the top points to the video window, which displays two participants. Another green box on the left points to the chat window, which contains a welcome message and instructions. A third green box in the center points to a document titled «Об особенностях проведения ЕГЭ в 2020 году» by Наталья Владимировна Гайнутдинова. A fourth green box at the bottom right points to the audio and video control icons.

Окна видеотрансляции

Чат (можно свернуть)

Демонстрация документов

Панель настройки звука и видео

Во время рассмотрения апелляции Вы можете беседовать с экспертами, используя свой микрофон и камеру, слушать комментарии экспертов по Вашей работе, используя колонки или наушники.

После окончания рассмотрения апелляции эксперт отключает апеллянта от видеоконференции.

